

FECHA: \_\_\_\_\_ NOMBRE: \_\_\_\_\_

1 REEMPLAZÁ LOS DIBUJOS POR LA PALABRA QUE CORRESPONDA.

- NÚMEROS
- LETRAS
- ESCUELA
- AMIGOS

EN LA  ..... APRENDO MUCHAS COSAS.

APRENDO  ..... Y  .....

APRENDO CON  ..... Y CON MAESTROS.

2 ESCRIBÍ EL NOMBRE DE UN COMPAÑERO QUE TENGA DOS VOCALES.

.....

3 ESCRIBÍ OTRO NOMBRE QUE EMPIECE CON VOCAL.

.....

4 DELINEÁ ÚNICAMENTE LAS LETRAS QUE ESTÁN EN LA POSICIÓN CORRECTA.

A
D
E
V
U
Σ
L

M
8
└
A
a
P
3

 ENCONTRÁ EL NÚMERO ESCONDIDO Y COPIALO: .....

5 PINTÁ LAS LETRAS Y TACHÁ LOS NÚMEROS.

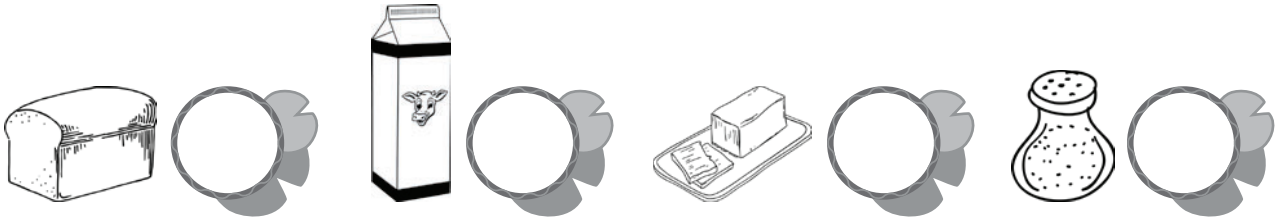
A	1	E	U	2	E
3	U	A	1	A	3

FECHA: \_\_\_\_\_ NOMBRE: \_\_\_\_\_

1 **ESCRIBÍ** TRES PALABRAS CON ESTAS LETRAS. **PODÉS** REPETIRLAS.

A E I O U L P S M

2 **ESCRIBÍ** LA LETRA INICIAL DE CADA DIBUJO. **AYUDATE** CON LAS LETRAS DE LA ACTIVIDAD ANTERIOR.



3 **ESCRIBÍ** LOS NOMBRES DE ESTOS ANIMALES.



4 **ESCRIBÍ** EL PLURAL DE CADA PALABRA.

SAPO \_\_\_\_\_

PUMA \_\_\_\_\_

OSO \_\_\_\_\_

FECHA: \_\_\_\_\_ NOMBRE: \_\_\_\_\_

1 **ORDENÁ** LAS SÍLABAS Y **ESCRIBÍ** LAS PALABRAS QUE SE FORMAN.

MA - TES - TO

DE - FI - OS

CE - DUL

2 **ESCRIBÍ** UNA PALABRA QUE...

... TENGA UNA **N**: .....

... EMPIECE CON **F** Y TERMINE CON **A**: .....

3 **COPIÁ** ESTAS PALABRAS EN EL CUADRO Y **COMPLETÁ** LO QUE FALTE.

TORTUGA DIANA DEDAL SAL FIDEOS SACO SIMÓN FOCA

LETRAS	ANIMALES	NOMBRES	COSAS	ALIMENTOS
F				
D				
S				
T				

4 **ORDENÁ** LAS PALABRAS Y **FORMÁ** UNA ORACIÓN.

AGUATERO LAS LLEVA EL AGUA CASAS. A

.....

FECHA: \_\_\_\_\_ NOMBRE: \_\_\_\_\_

1 **COMPLETÁ** LOS ESPACIOS CON LA OPCIÓN QUE TE PARECE MEJOR.

QUIR


C

R

H

EL .....QUINCHO, EL .....OATÍ, LA .....IENA Y EL .....ATÓN  
SON ANIMALES DIFERENTES, PERO TODOS PUEDEN CORRER.

2 **LEÉ Y RODEÁ** EL NOMBRE DE CADA ANIMAL.



RATÓN

CANGURO

COCODRILO

HORMIGA

MOSQUITO

RANA

COATÍ

CAMELLO

HIENA

PUERCOESPÍN

3 **ESCRIBÍ** LOS NOMBRES DE ESTOS ANIMALES Y **COMPLETÁ** EL ÚLTIMO VERSO CON UNA PALABRA QUE RIME.

COME QUESO EL



Y RUGE FUERTE EL



ES DORMILONA LA



Y VUELA LA

FECHA: \_\_\_\_\_ NOMBRE: \_\_\_\_\_

1 **ESCRIBÍ** LOS NOMBRES DE ESTOS ANIMALES.



2 **UBICÁ** ESTAS PALABRAS EN LA FILA QUE CORRESPONDE.

VIOLETA ZORRINO MANZANA VACA CEREZA CELESTE  
BALLENA BANANA BLANCO CEBRA CIRUELA ROJO

COLORES: \_\_\_\_\_

\_\_\_\_\_

ANIMALES: \_\_\_\_\_

\_\_\_\_\_

FRUTAS: \_\_\_\_\_

\_\_\_\_\_

**ESCRIBÍ** ORACIONES CON UNA PALABRA DE CADA GRUPO.

\_\_\_\_\_

\_\_\_\_\_

\_\_\_\_\_

FECHA: \_\_\_\_\_ NOMBRE: \_\_\_\_\_

1 **UBICÁ** LAS PALABRAS EN LA COLUMNA QUE CORRESPONDA.

JIRAFÁ CARTERA GUILLERMINA ARAÑA KEVIN CRAYÓN  
PINGÜINO GORRA JAZMÍN GATO GABRIEL JARRA

ANIMALES	NOMBRES	OBJETOS

2 **RODEÁ** LA PALABRA CORRECTA PARA CADA DEFINICIÓN.

QUE DEBE SER REALIZADO RÁPIDAMENTE.

URGENTE - GENTE

ELEMENTO QUE SE MEZCLA CON AGUA PARA LAVAR.

JABÓN - JAMÓN

PRENDA CON VISERA QUE SE USA EN LA CABEZA.

JARRO - GORRO

MÁSCARA QUE OCULTA LA CARA.

CARRETA - CARETA

**ESCRIBÍ** ORACIONES CON ELLAS.

.....

.....

.....

.....

FECHA: \_\_\_\_\_ NOMBRE: \_\_\_\_\_

1 **COMPLETÁ** LOS PASOS DE ESTAS INSTRUCCIONES PARA UN CORRECTO LAVADO DE MANOS.

1. ABRIR LA \_\_\_\_\_ Y MOJARSE LAS MANOS.
2. FROTAR MUY BIEN CON \_\_\_\_\_ HASTA HACER ESPUMA.
3. ENJUAGAR LAS DOS MANOS CON \_\_\_\_\_ Y SECAR CON UNA \_\_\_\_\_, SI ES DE PAPEL, TIRARLA A LA \_\_\_\_\_.

2 **ESCRIBÍ** PALABRAS QUE TENGAN ESTAS LETRAS.

LL	Y	CH

3 **PINTÁ** TU PREFERIDO DE CADA FILA. DESPUÉS, **ELEGÍ** DOS Y **ESCRIBÍ** UNA ORACIÓN CON CADA UNO.

COMIDAS	GUISO	HAMBURGUESA
FLORES	GIRASOL	MARGARITA
ANIMAL	PINGÜINO	CIGÜEÑA
INSTRUMENTO	VIOLONGHELO	GITARRA

-----  
 -----

FECHA: \_\_\_\_\_ NOMBRE: \_\_\_\_\_

1 **LEÉ Y ARMÁ** PAREJAS DE PALABRAS DE LA MISMA FAMILIA. **RODEÁ** LAS PALABRAS QUE QUEDEN SUELTAS.

FLECHA PLANETA CREATIVIDAD TRES BLANCO CLIMÁTICO  
TRESCIENTOS PLANETARIO CLIMA CREACIÓN DRAGÓN



 **ESCRIBÍ** UNA ORACIÓN CON CADA PALABRA QUE RODEASTE.


-----


-----


-----

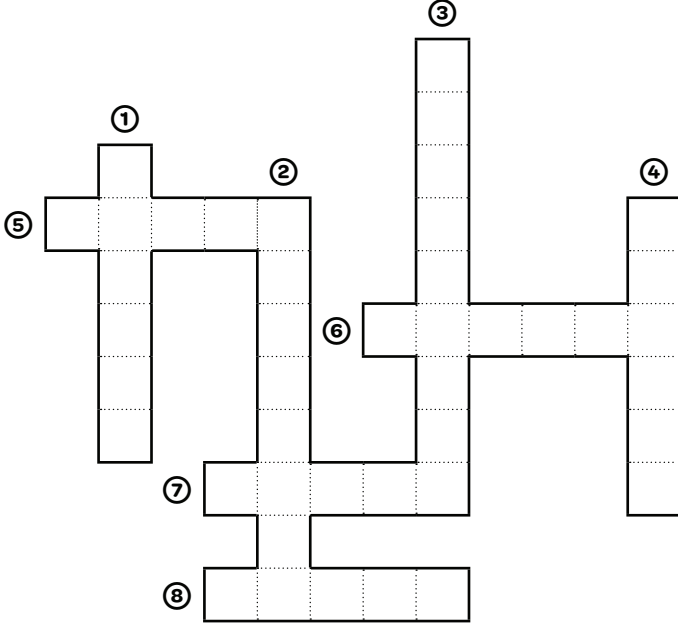
2 **COMPLETÁ** EL CRUCIGRAMA.


① 

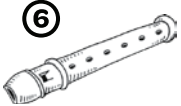
② 


③ 

④ 



⑤ 

⑥ 

⑦ 

⑧ 